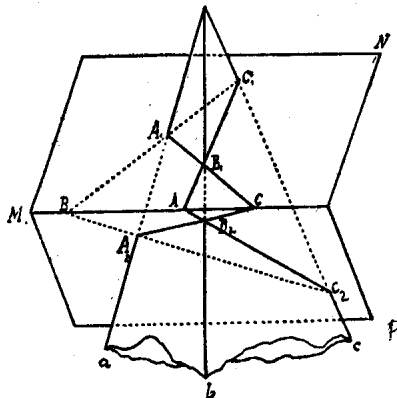


A projektív geometria egy érdekes tételéről, a Desargues¹-féle tételről óhajtok e helyen néhány szóval megemlékezni. E tétel, melyet egyrészt geometriai tartalma, másrészt czélszerű alkalmazásai tesznek egyaránt érdekessé és nevezetessé, a következő:

Két perspektív fekvésű háromszög megfelelő oldalainak metszéspontjai egy egyenesen fekszenek.

Perspektívnek két háromszöget, egyáltalában két idomot, akkor mondunk, ha megfelelő csúcsaiknak összekötő egyenesei egy pontban metszik egymást. Az idézett tétel legegyszerűbben bizonyítható be a projektív geometria elveivel. Bonyolultabb az analitikai bizonyítás és a planimetriai. (K. M. L. IV. évf.) E helyen legczélszerűbbnek a következő bizonyítást tartjuk; egyrészt, mert a tételnek térben való fennállását is egyidejűleg igazolja, másrészt, mert mindjárt átvezet e tétel egy alkalmazására.

Messünk egy tetszőleges háromoldalú testszögletet (1. ábra), melynek élei a, b, c , két tetszőleges MN és MP síkkal, és legyen a két sík metszévonal m . A keletkezett két metszési idom természetesen háromszög: $A_1B_1C_1$ és $A_2B_2C_2$, melyek helyzetüknél fogva perspektívek.



1. ábra

A $\overline{A_1B_1}$ és $\overline{A_2B_2}$ egyenesek mindkettőn ugyanazon ab síkban fekszenek és így egymást okvetlenül egy C pontban metszik. De másrészt $\overline{A_1B_1}$ az MN , $\overline{A_2B_2}$ pedig az MP síkon fekszik és így a két egyenes közös pontja C , csak a két sík közös egyenesén m -en fekszenek.

Ugyanígy mutatható ki, hogy a $\overline{B_1C_1}$ és $\overline{B_2C_2}$ egyenesek A metszéspontja és a $\overline{C_1A_1}$ és $\overline{C_2A_2}$ egyenesek B metszéspontja szintén m egyenesen fekszik s ezzel a tétel a térben igazolva van.

Mint hogy minden helyzet geometriai tétel, mely a térben érvényes, helyes a síkban is, mert a térben fennálló helyzeti vonatkozások vetítés által nem változnak, e tétel természetesen érvényes a síkban is. A háromszögekre kimondott tétel érvényes tetszőleges perspektív fekvésű síksokszögekre; hiszen háromoldalú testszöglet helyett n oldalút is metszhetünk volna síkokkal.

A tétel fennáll természetesen akkor is, ha a perspektivitás középpontja a végtelenben van, azaz, ha a testszögletből (gúlából) prizma lesz.

Valamely gúla (v. kúp) illetőleg prizma (v. henger) két tetszőleges síkmetszete között fennálló ezen viszonyt, geometriai rokonságát az ábrázoló mértan centrális collineatio, illetőleg prizmák vagy hengerek esetében affinitás név alatt igen előnyösen alkalmazza gúlák (ill. kúpok) és prizmák (ill. hengerek) síkmetszeteinek és e síkmetszetei valódi alakjának meghatározására. Ennek fejtegetésébe azonban olvasóink nagy részére való tekintettel mélyebbre hatolni nem kívánunk, hanem áttérünk az alkalmazását tekintve nem kevésbé fontos megfordítására a tételnek, mely így fogalmazható:

Ha két háromszög megfelelő oldalainak metszéspontjai egy egyenesen fekszenek, akkor a megfelelő csúcsokat összekötő egyenesek egy ponton mennek át.

E tételt külön bizonyítanunk nem is kell, a mennyiben a helyzet geometriai tételek között fennálló dualitás elve alapján van képezve az előbbiből.

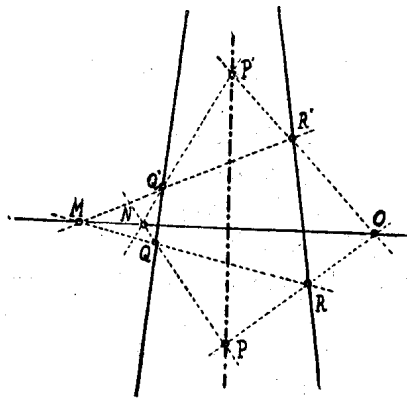
E tétel néhány alkalmazását mutatják következő feladatok.

Két egyenesnek a rajzlapból kieső metszéspontjába rajzoljunk csak vonalzóval adott pontból egyenest.

A megoldás tételünk felhasználásával így történhetik:

A megadott P pontból (2. ábra) két tetszőleges egyenest rajzolunk és ezeknek a megadott egyenesekkel való Q ill. R metszéspontjait összekötjük.

¹Gérard Desargues 1594–1662.



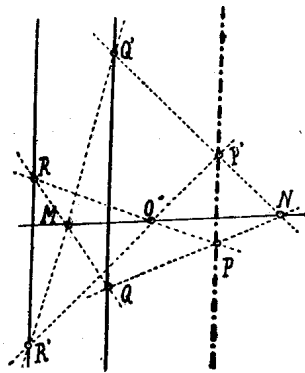
2. ábra

A $PQR\Delta$ -et tetszőleges egyenessel metszve, az így nyert metszéspontok bármelyikéből pl. M -ből tetszőleges egyenest rajzolok, mely a két adottat Q' ill. R' pontokban metszi. Az NQ' és OR' egyenesek P' metszéspontját P -vel összekötve kapcsoljuk a keresett egyenest.

Tökéletesen ezt az eljárást alkalmazzuk a következő feladatnál:

Adva két párhuzamos egyenes; rajzoljunk adott P pontból csupán vonalzóval az adott egyenesekkel párhuzamosat.

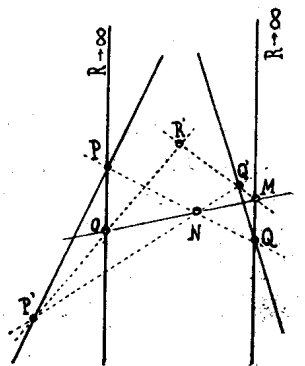
Az eljárás ez esetben is teljesen azonos az előbbi esetben alkalmazottal, a mint az a 3. ábrából is kitűnik.



3. ábra

Ugyanezen feladatot megoldhatjuk tételünk segítségével még azon esetben is, ha a P pont, mint két egymást a rajzlap határán kívül metsző egyenes metszéspontja van megadva.

Az eljárás az, hogy e feladatot az előbbire visszavezetjük oly módon, hogy előbb oly pontot szerkesztünk, mely szintén rajta van a keresett egyenesen, de a rajzlapon belül esik. A $PQR\Delta$ (4. ábra) ugyanis oly háromszögnek tekinthető, melynek egyik csúcsa a végtelenben van.



4. ábra

Ezt vessük most tetszőleges egyenessel és szerkesztünk az előbbi szerint vele perspektív fekvésű háromszöget, melynek R' csúcsán megy majd át a keresett párhuzamos, a mivel ez az esetre van visszavezetve.